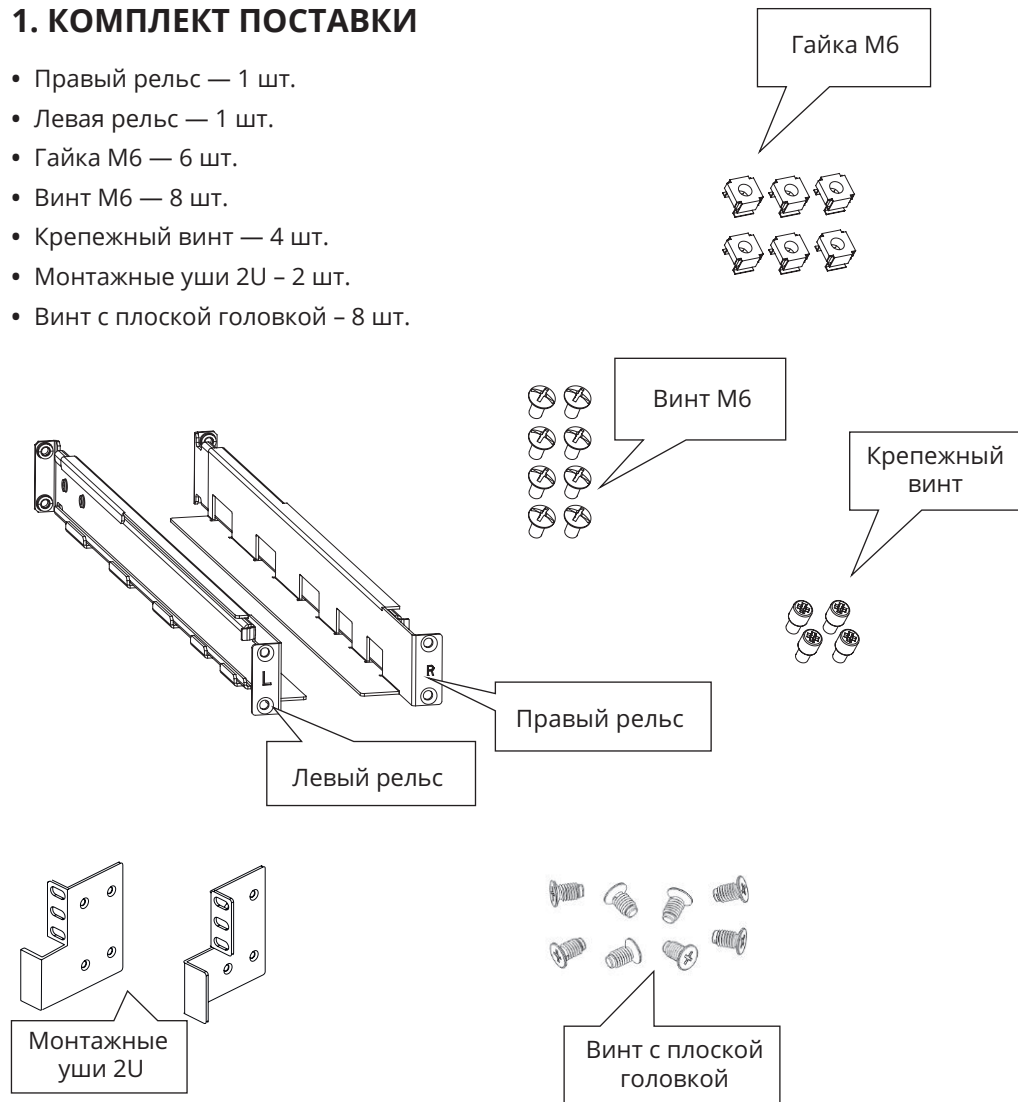


Краткое руководство по установке комплекта монтажа в стойку 19" SE1RK

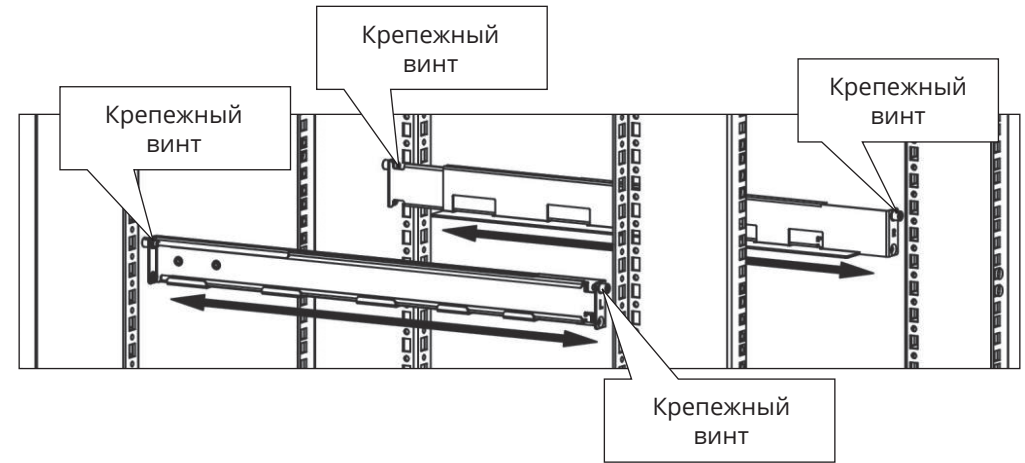
1. КОМПЛЕКТ ПОСТАВКИ

- Правый рельс — 1 шт.
- Левая рельс — 1 шт.
- Гайка М6 — 6 шт.
- Винт М6 — 8 шт.
- Крепежный винт — 4 шт.
- Монтажные уши 2U — 2 шт.
- Винт с плоской головкой — 8 шт.

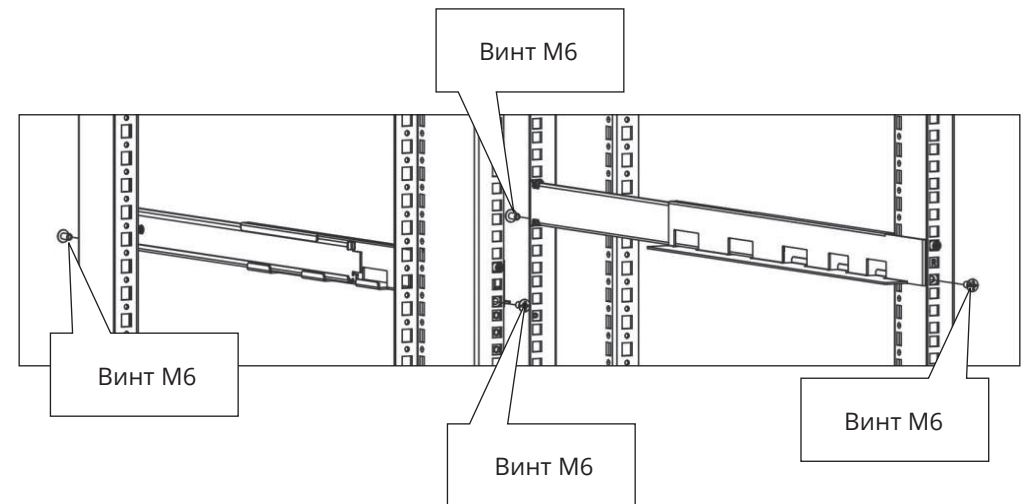


2. ЭТАПЫ УСТАНОВКИ

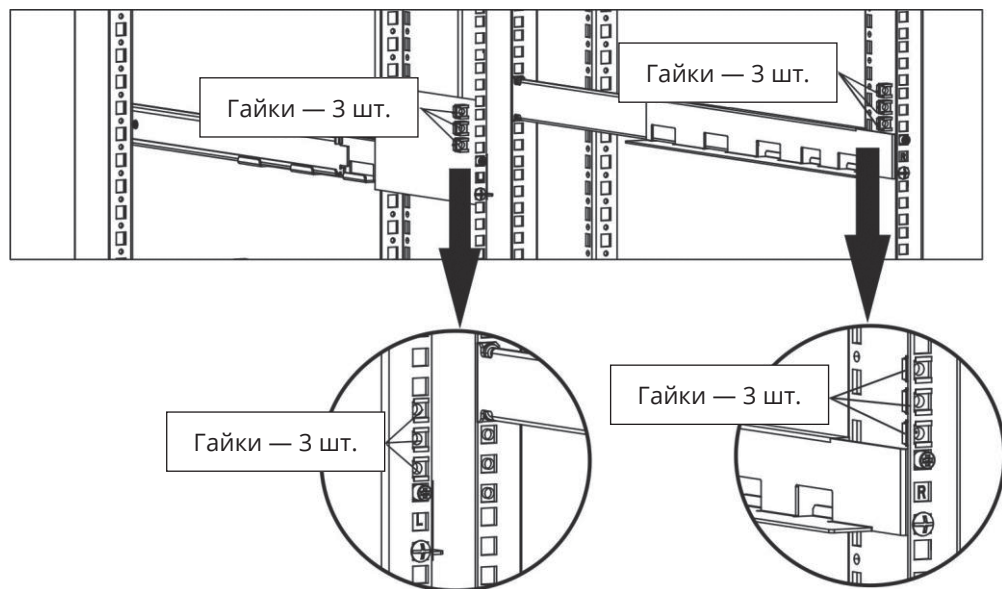
Шаг 1. Вставьте 4 крепежных винта в указанные ниже отверстия на рельсах. Убедитесь, что они надежно зафиксированы. Затем раздвиньте оба конца рельс и поместите их между направляющими шкафа или стойки. Убедитесь, что расстояние после раздвигания соответствует монтажной глубине шкафа, и установите крепежные винты в соответствующие отверстия на вертикальных направляющих шкафа.



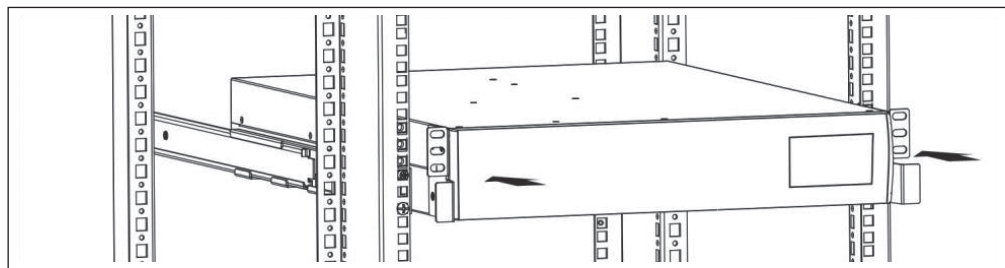
Шаг 2. С помощью 4 винтов М6 присоедините рельсы к направляющим шкафа. См. рисунок ниже:



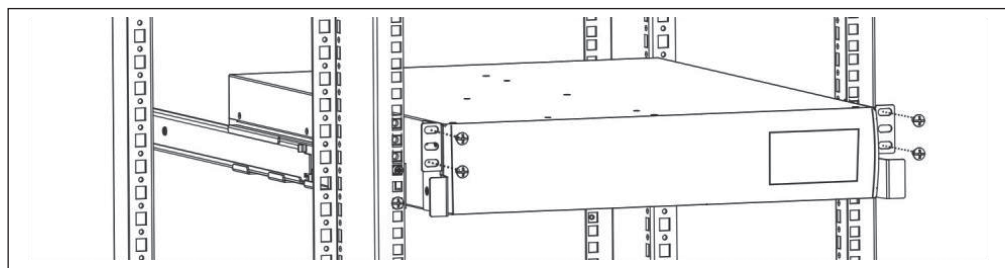
Шаг 3. Установите 6 гаек М6 на соответствующие места (юниты) вертикальных направляющих шкафа в зависимости от высоты закрепляемого устройства.



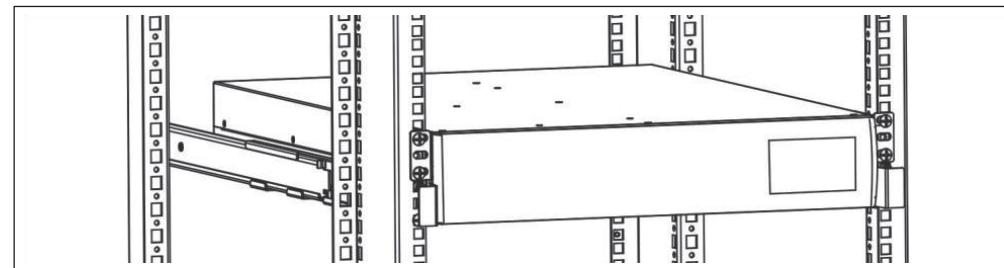
Шаг 4. Прикрепите монтажные уши к корпусу устройства с помощью винтов с плоской головкой. Поместите ИБП (или внешний батарейный блок и другое) с установленными монтажными ушами на поддерживающий уголок рельс.



Шаг 5. Закрепите ИБП (или внешний батарейный блок и другое) в нужном положении с помощью 4 винтов М6, прикрутив их к ранее установленным гайкам.



Шаг 6. Установка завершена.



3. ТЕХНИЧЕСКИЕ ХАРАКТЕРИСТИКИ

- Регулируемая длина направляющих – 480-780 мм.
- Нагрузка до 60 кг.
- Используется для 2U ИБП, 2U силовых модулей, 2U комплектов батарей и прочих устройств высотой 2U для монтажа в стойку 19”.

4. ИНФОРМАЦИОННО-ТЕХНИЧЕСКАЯ И ГАРАНТИЙНАЯ ПОДДЕРЖКА

Для получения технической поддержки обратитесь в центр поддержки клиентов Systeme Electric по адресу support@systeme.ru и по телефонам 8 800 200 64 46 – Российская Федерация и другие страны, +7 495 777 99 88 – Москва и Московская область.

Гарантия на комплект монтажа в стойку SE1RK – 2 года с даты продажи, но не более 27 месяцев с даты производства. В случае возникновения неисправностей обратитесь в центр поддержки клиентов и/или авторизованный сервисный центр Systeme Electric. Перечень авторизованных сервисных центров размещен на сайте <https://systeme.ru/partners>.

Systeme Electric

Москва, ул. Двинцев, 12, корп. 1, зд А
8 800 200 64 46

Электронная версия данного руководства доступна на сайте systeme.ru

Стандарты, спецификации и схемы могут изменяться; обратитесь в компанию за подтверждением актуальности информации, опубликованной в данном руководстве.

© 2023 Systeme Electric. Все права сохраняются.



SYSTEME.RU